

# 2.02

## Alu- Schiebetüren und Rahmen


Unser Beschlagsortiment umfasst Teile für Schiebetüren-  
schränke sowie Alu-Rahmen für Küchenfronten. Wir  
bieten Schiebeseysteme und Alu-Rahmen in einer Vielzahl  
von Füllungen aus Glas, Plexi und Dekorspanplatte an.



# Alu-Schiebetüren und Rahmen

## ER10 - M4

### Schiebetürbeschläge



#### Staubbürsten

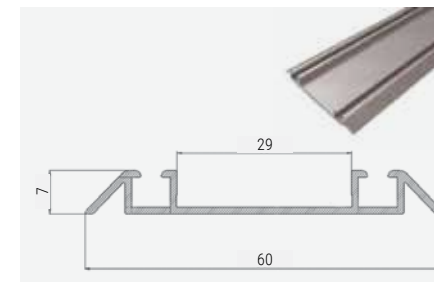
##### Artikel-Nr. Artikelbeschreibung

**2230016** Bürste selbstklebend 7x11 mm  
(zwischen den Flügeln)

**2230017** Bürste selbstklebend 9x5 mm  
(Flügel-Seite)

**2230031** Einziehbürste 7x11 mm  
(zwischen den Gleittüren)

ME m



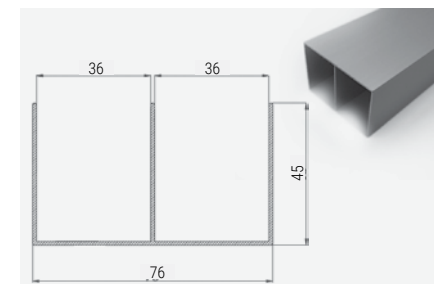
#### Schiebetürbeschläge bis zu 80 kg - ER10 - M4

##### Artikel-Nr. Artikelbeschreibung

**2230005** UNTERE Führung, eloxiertes Aluminium - doppel

**2230084** UNTERE Führung, Inox - doppel

ME m



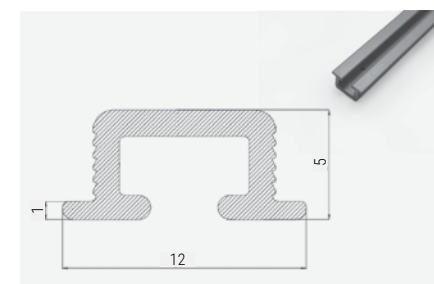
#### Schiebetürbeschläge bis zu 80 kg - ER10 - M4

##### Artikel-Nr. Artikelbeschreibung

**2230004** OBERE Führung, eloxiertes Aluminium - doppel

**2230083** OBERE Führung, Inox - doppel

ME m



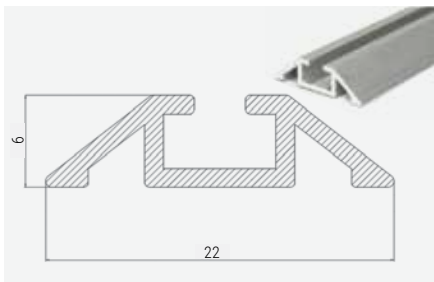
#### Schiebetürbeschläge bis zu 80 kg - ER10 - M4

##### Artikel-Nr. Artikelbeschreibung

**2230007** UNTERE Führung, eloxiertes Aluminium  
- einfache Einbauführung\*

ME m

\* Doppelte Führungen werden in folgenden Abmessungen bestellt: 1,5; 2; 2,5; 3; 3,5; 4; 4,5 und 6 mt.

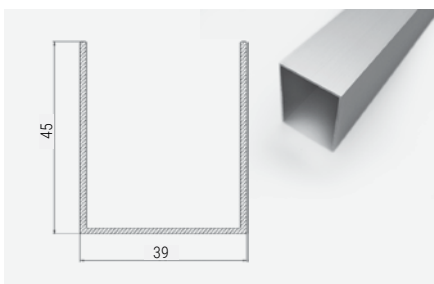


**Schiebetürbeschläge bis zu 80 kg - ER10 - M4**

**Artikel-Nr. Artikelbeschreibung**

**2230009** UNTERE Führung, einfache Aufbauführung\*

ME m

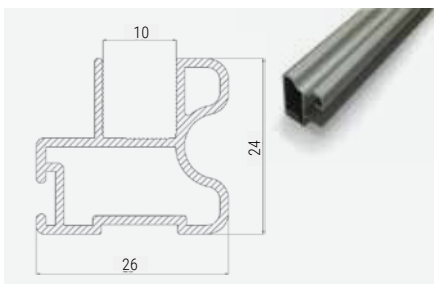


**Schiebetürbeschläge bis zu 80 kg - ER10 - M4**

**Artikel-Nr. Artikelbeschreibung**

**2230006** OBERE Führung, eloxiertes Aluminium - einfach\*

ME m

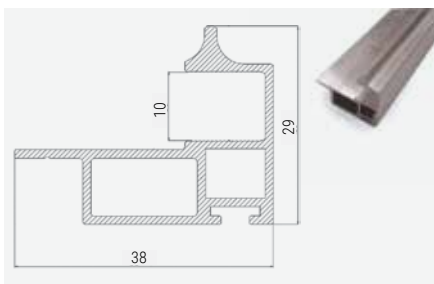


**Vertikale Profile ER10**

**Artikel-Nr. Artikelbeschreibung**

**2230001** Vertikales Profil ER10, eloxiertes Aluminium, asymmetrisch\*

ME m



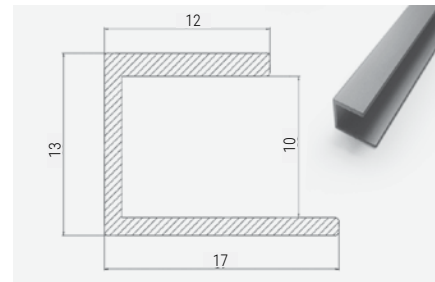
**Vertikale Profile M4**

**Artikel-Nr. Artikelbeschreibung**

**2230070** VERTIKALES Profil M4, Aluminium

**2230080** VERTIKALES Profil M4, Inox, 3000 mm

ME m



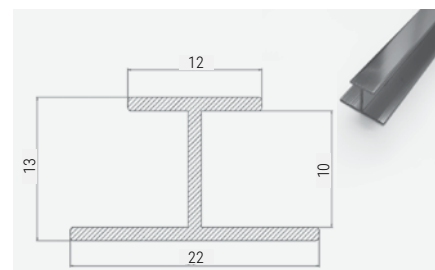
**Horizontale Alu-Profile**

**Artikel-Nr. Artikelbeschreibung**

**2230002** OBERES und UNTERES horizontales Profil ER10/M4, h = 15 mm - Aluminium eloxiert

**2230081** OBERES und UNTERES horizontales Profil ER10/M4, INOX

ME m



**Horizontale Alu-Profile**

**Artikel-Nr. Artikelbeschreibung**

**2230003** MITTLERES „H“ Horizontalprofil für ER10/M4, h = 25 mm - eloxiertes Aluminium

**2230082** MITTLERES „H“ Horizontalprofil für ER10/M4, INOX

ME m



**Artikel-Nr. Artikelbeschreibung**

**2230013** Verbindungsplättchen zum Verbinden von „H“ Profilen

ME Stück



**Artikel-Nr. Artikelbeschreibung**

**2230014** „L“ GUMMI für Glas 4 mm

**2230015** Dichtung für Glas 6 mm; ER-10; S2-10

ME m

**Artikel-Nr. Artikelbeschreibung**

**2230017** Bürste, selbstklebend, kürzer 9 x 5 mm, Flügel/Wand

**2230016** Bürste, selbstklebend, länger 7 x 11 mm, Flügel/Flügel


**2230031** Bürste ohne Kleber, einziehbar 7x11 mm

ME m

**Artikel-Nr. Artikelbeschreibung**

**2230102** Aufkleber (Damper) UNBESCHRIEBEN, 55 x 10 mm

ME Stück

**Artikel-Nr. Artikelbeschreibung**


**2230010** OBERE Rolle für ER10/M4 (030)

ME Stück

**Artikel-Nr. Artikelbeschreibung**

**2230011** UNTERE Rolle mit Feder ER10/ M4 (RE-Y), Metallgehäuse mit Kugellagern

ME Stück

**Artikel-Nr. Artikelbeschreibung**

**2230008** ABDECKPROFIL für Rollen – silber (wenn das obere und untere Feld aus Glas bestehen)

ME m

**Artikel-Nr. Artikelbeschreibung**

**2230018** BODENSTOPPER, Metall

ME Stück

**Artikel-Nr. Artikelbeschreibung**

**2230030** Selbstklebender Stopper für Schiebetüren

ME Stück

**Artikel-Nr. Artikelbeschreibung**

**2231112** Verbindungsschrauben für Schiebetüren; ER-10 - 100/1

ME paket



### "Soft Close" Schließsystem

#### Artikel-Nr. Artikelbeschreibung

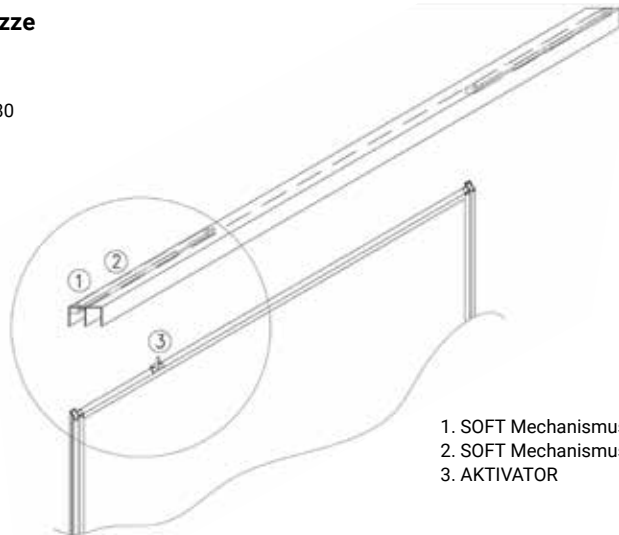
**2230026** Universal L/R, Tragfähigkeit bis 40 kg

**2230028** Universal L/R, Tragfähigkeit bis 80 kg

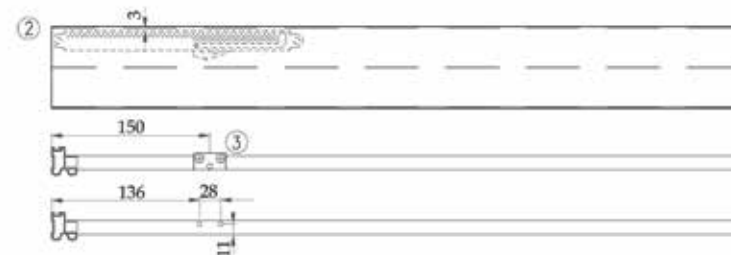
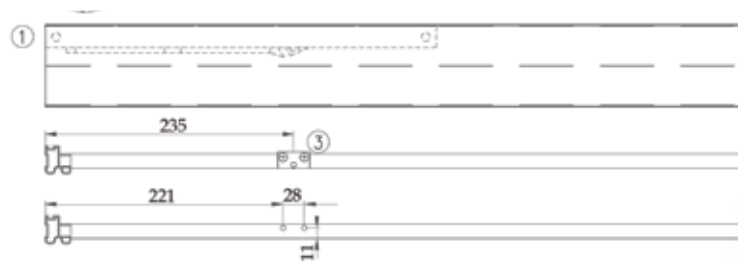
ME m

### Montageskizze

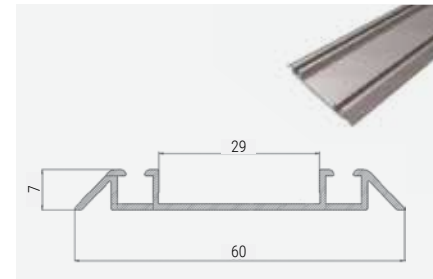
Für Profile:  
ER - 2230001  
M4 - 2230070/80



1. SOFT Mechanismus 80 kg
2. SOFT Mechanismus 40 kg
3. AKTIVATOR



## Schiebetürbeschläge S1 und S2, X10, H2-10 und H3-10



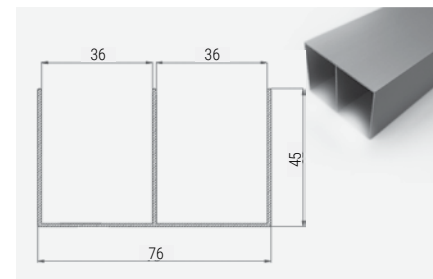
### Artikel-Nr. Artikelbeschreibung

**2230005** UNTERE Führung, eloxiertes Aluminium – doppel\*

**2230093** Untere Führung, weiß, doppel

**2230112** Untere Führung, Schwarz matt, doppel;  
l = 6000 mm

ME m



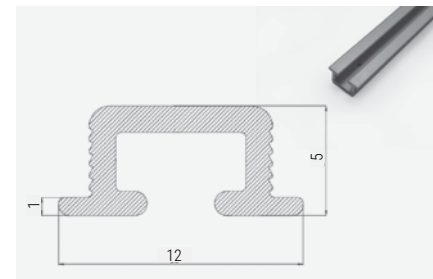
### Artikel-Nr. Artikelbeschreibung

**2230004** OBERE Führung, eloxiertes Aluminium – doppel\*

**2230092** Obere Führung R-2, weiß, doppel

**2230111** Obere Führung R-2, Schwarz matt, doppel; l = 6000 mm

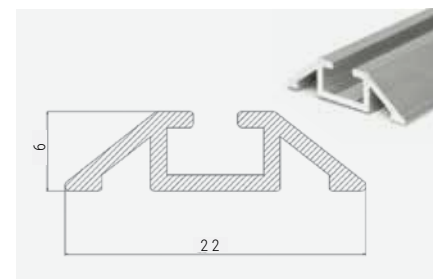
ME m



### Artikel-Nr. Artikelbeschreibung

**2230007** UNTERE Führung, eloxiertes Aluminium – einfach, Einbauführung\*

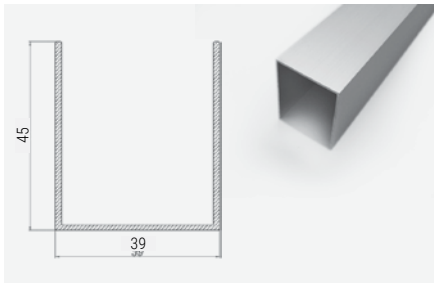
ME m



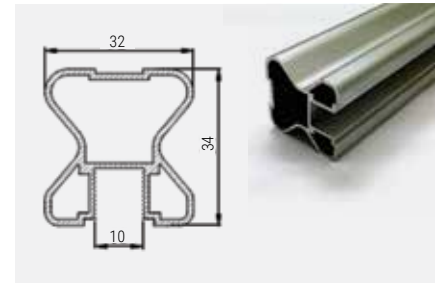
### Artikel-Nr. Artikelbeschreibung

**2230009** UNTERE Führung, einfach, Aufbauführung\*

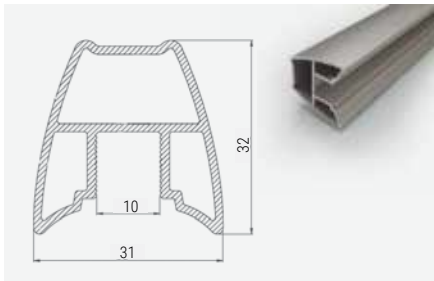
ME m



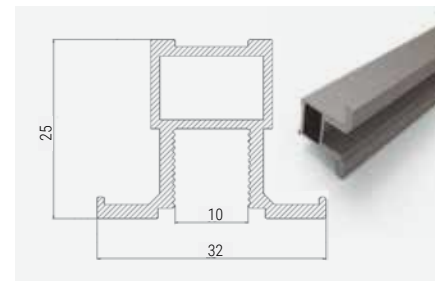
**Artikel-Nr. Artikelbeschreibung**  
**2230006** OBERE Führung, eloxiertes Aluminium - einfach\*  
 ME m



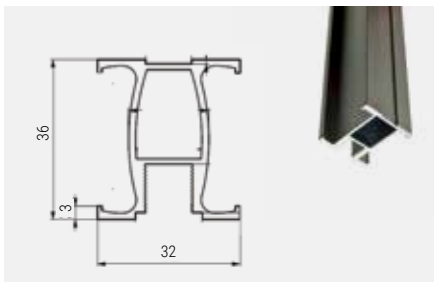
**Artikel-Nr. Artikelbeschreibung**  
**2250005** VERTIKALES Profil X-10\*, l = 5300 mm  
**2230086** Vertikales Profil X-10, l = 5300 mm, Inox  
 ME m



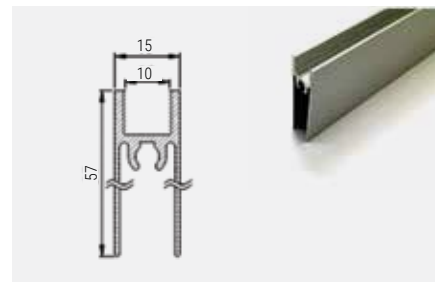
**Artikel-Nr. Artikelbeschreibung**  
**2230050** VERTIKALES Profil S1-10, eloxiertes Aluminium, symmetrisch\*  
 ME m



**Artikel-Nr. Artikelbeschreibung**  
**2250006** VERTIKALES Profil H2-10\*  
**2230091** Vertikales Profil H2-10, weiß  
**2230088** Unteres horizontales Profil, Inox, für S1/S2; l = 3000 mm  
 ME m

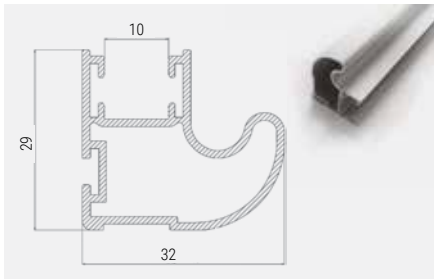


**Artikel-Nr. Artikelbeschreibung**  
**2250004** VERTIKALES Profil H3-10\*  
**2230110** Vertikales Profil H3-10, Schwarz matt, l = 5300 mm  
**2230097** Vertikales Profil H3-10, Weiß, l = 5300 mm  
 ME m

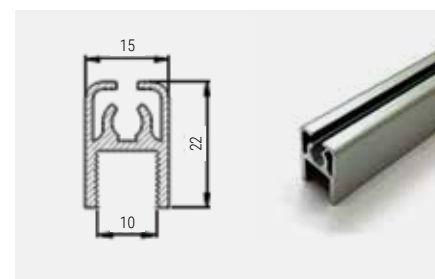


**Horizontalni alu profili**

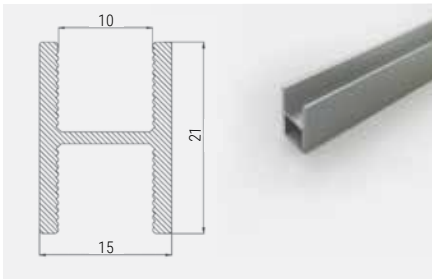
**Artikel-Nr. Artikelbeschreibung**  
**2230055** UNTERES horizontales Profil S1/S2/ H2/H3 und X-10 h = 57 mm - eloxiertes Aluminium\*  
**2230095** Unteres horizontales Profil, weiß, für S1/S2  
**2230114** Unteres horizontales Profil, Schwarz matt, für S1/S2; l = 5500 mm  
 ME m



**Artikel-Nr. Artikelbeschreibung**  
**2230052** VERTIKALES Profil S2-10, eloxiertes Aluminium, asymmetrisch\*  
 ME m



**Artikel-Nr. Artikelbeschreibung**  
**2230054** OBERES horizontales Profil S1/S2, h = 22 mm - eloxiertes Aluminium\*  
**2230094** Oberes horizontales Profil, weiß, für S1/S2  
**2230087** Oberes horizontales Profil, Inox, für S1/S2; l = 3000 mm  
**2230113** Oberes horizontales Profil, Schwarz matt, für S1/S2; l = 5500 mm  
 ME m

**Artikel-Nr. Artikelbeschreibung**

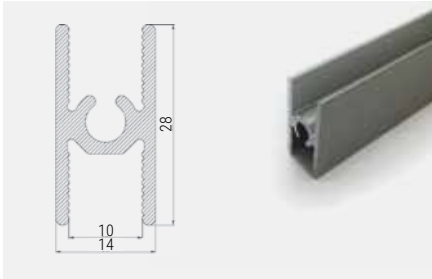
**2230056** Mittleres „H“ horizontales Profil S1/S2/H2/H3 und X-10, h = 21 mm - eloxiertes Aluminium\*

**2230096** H-Profil, Inox, für S1/S2; l = 3000 mm

**2230089** H-Profil, Schwarz matt, für S1/S2; l = 5500 mm


**2230115** H-Profil, Schwarz matt, für S1/S2; l = 5500 mm

ME m

**Artikel-Nr. Artikelbeschreibung**

**2230064** H-Profil für S1/S2/H2/H3 und X-10 mit Schraube; Alu

ME m

**Artikel-Nr. Artikelbeschreibung**

**2230061** S1 - "U"-GUMMI für Glas 4 mm

**2230062** S1 - "U"-GUMMI für Glas 6 mm

**2230014** S2 - "L"-GUMMI für Glas 4 mm

**2230015** S2 - "L"-GUMMI für Glas 6 mm

ME m

**Artikel-Nr. Artikelbeschreibung**

**2230017** Bürste, selbstklebend, kürzer 9 x 5 mm, Flügel/Wand

**2230016** Bürste, selbstklebend, länger 7 x 11 mm, Flügel/Flügel


**2230031** Bürste ohne Kleber, einziehbar 7x11 mm

ME m

**Artikel-Nr. Artikelbeschreibung**

**2230102** Aufkleber (Dämpfer) UNBESCHRIEBEN, 55 x 10 mm

ME Stück

**Artikel-Nr. Artikelbeschreibung**

**2230057** OBERE Rolle S1-030 / H3-10 / H2-10

ME Stück

**Artikel-Nr. Artikelbeschreibung**

**2230058** OBERE Rolle S2-030

ME Stück

**Artikel-Nr. Artikelbeschreibung**

**2230059** UNTERE Rolle mit Feder S1/S2-020, Metallgehäuse mit Kugellagern

ME Stück





**Artikel-Nr. Artikelbeschreibung**  
**2230018** BODENSTOPPER, Metall  
 ME Stück



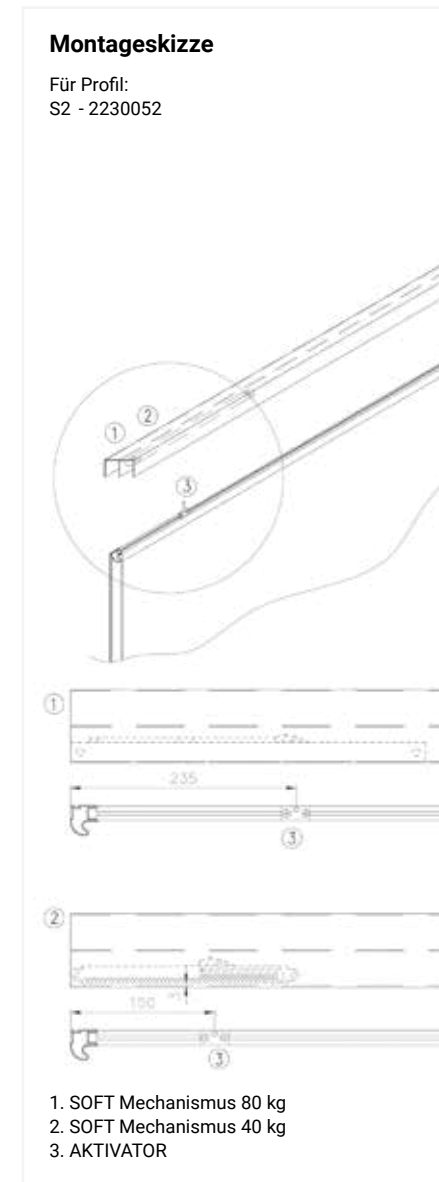
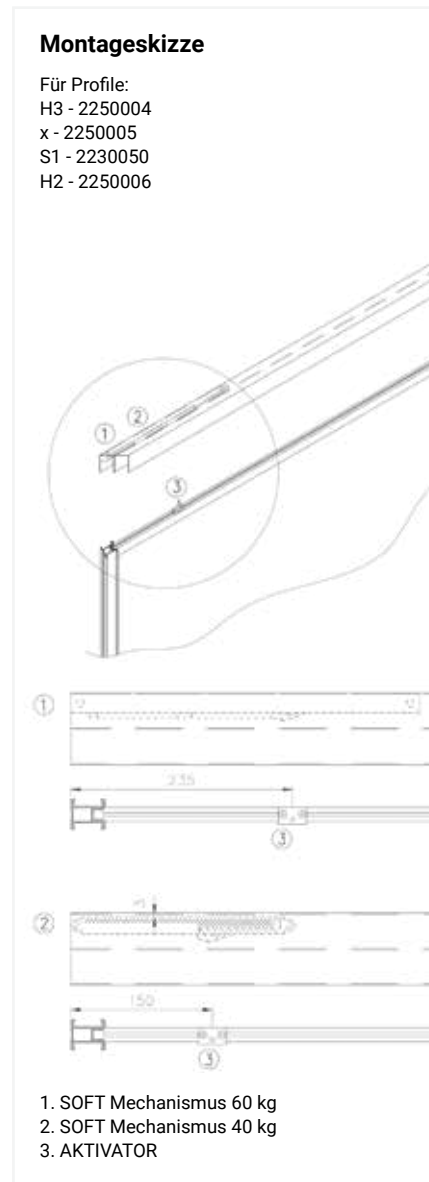
**Artikel-Nr. Artikelbeschreibung**  
**2230030** Selbstklebender Stopper für Schiebetüren  
 ME Stück



**Artikel-Nr. Artikelbeschreibung**  
**2230060** Verbindungsschrauben für S1/S2/H2-10/H3-10  
 ME Stück



**“Soft Close“ Schließsystem**  
**Artikel-Nr. Artikelbeschreibung**  
**2230026** Universal L/R, Tragfähigkeit bis 40 kg  
**2230028** Universal L/R, Tragfähigkeit bis 80 kg  
 ME m



**Füllungen für Alu-Profile - EGGER Dekorspanplatte 10 mm**

**Artikelbeschreibung**

U104 DEKORSPANPLATTE 10 mm ST9
U727 DEKORSPANPLATTE 10 mm ST9
W980 DEKORSPANPLATTE 10 mm ST2
H1151 DEKORSPANPLATTE 10 mm ST10
H3303 DEKORSPANPLATTE 10 mm ST10
U332/F509 DEKORSPANPLATTE 10 mm ST2
F509 DEKORSPANPLATTE 10 mm ST2
H1145 DEKORSPANPLATTE 10 mm ST10
W1000 DEKORSPANPLATTE 10 mm ST9
H1180 DEKORSPANPLATTE 8,6 mm ST37
H1401 DEKORSPANPLATTE 10 mm ST22
H1277 DEKORSPANPLATTE 10 mm ST9
H1424/H3012 DEKORSPANPLATTE 10 mm ST22
U708 DEKORSPANPLATTE 10 mm ST9
905 MDF 8,5 mm Alaska Weiß Glanz 3050 x 1220 mm
ACRYL HG WEISS /2800 x 1300 x 10.2 mm MDF/einseitig
546 PET MATT WEISS / MDF 3050 x 1220 x 8,8 mm
567 PET MATT SCHWARZ / MDF 3050 x 1220 x 8,8 mm

ME m<sup>2</sup>

**Füllungen für Alu-Profile Spiegel und Plexiglas**

**Artikel-Nr. Artikelbeschreibung**

<b>2950009</b> Spiegel 4 mm Bronze mit Schutzfolie
<b>2950017</b> Spiegel 4 mm float Mirolid Morena
<b>2950008</b> Spiegel 4 mm mit Schutzfolie
<b>2950026</b> Spiegel 4 mm Grau mit Schutzfolie
<b>2953003</b> Plexiglass weiß
<b>2953001</b> Plexiglass Eis
<b>2953002</b> Plexiglass durchsichtig

**Füllungen für Alu-Profile Glas**

**Artikel-Nr. Artikelbeschreibung**

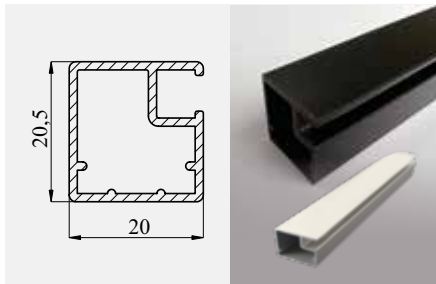
<b>2950013</b> Glas Float 4 mm
<b>2957035</b> Glas Lacobel Classic Grey 4 mm
<b>2957016</b> Glas Lacobel Anthracite Authentic 7016, 4 mm
<b>2957000</b> Glas Lacobel Blue Shadow 7000, 4 mm
<b>2957013</b> Glas Lacobel Brown Natural 7013, 4 mm
<b>2959005</b> Glas Lacobel Cl. Black 4 mm
<b>2951015</b> Glas Lacobel Light Beige 4 mm
<b>2951236</b> Glas Lacobel Light Brown 1236, 4 mm
<b>2951586</b> Glas Lacobel Lum. Red 4 mm
<b>2959006</b> Glas Lacobel Met. Grey 4 mm
<b>2951013</b> Glas Lacobel Pearl White 4 mm
<b>2959003</b> Glas Lacobel Pure White 4 mm
<b>2959007</b> Glas Lacobel Rich Aluminium 4 mm
<b>2959010</b> Glas Lacobel So. White 4 mm
<b>2950337</b> Glas Lacobel Black Starlight 4 mm
<b>2950627</b> Glas Lacobel Taupe Metal 4 mm
<b>2950014</b> Glas laminiert 313 (6 mm)
<b>2950015</b> Glas laminiert 313 mit weißer F. (6 mm)
<b>2952208</b> Glas Matelac Brown Natural 7013, 4 mm
<b>2952204</b> Glas Matelac Classic Black 9005, 4 mm
<b>2952202</b> Glas Matelac Pure White 9003 Clearvision, 4mm
<b>2952214</b> Glas Matelac Silver Bronze, 4 mm
<b>2952213</b> Glas Matelac Silver Clearvision, 4 mm
<b>2950028</b> Glas Planibel 4 mm Bronze
<b>2950012</b> Glas Planibel 4 mm Blau
<b>2950029</b> Glas Planibel 4 mm Grau
<b>2950011</b> Glas Planibel 4 mm Grün
<b>2950001</b> Glas satiniert Clear 4 mm
<b>2950036</b> Glas Stopsol Bronze
<b>2950037</b> Glas Stopsol Clear

ME m<sup>2</sup>

**Die Alu-Profile ER10, M4, S1, X10, H2 und H3 sind zum Verkauf in folgenden Längen erhältlich:**

**Artikel-Nr. Artikelbeschreibung**

<b>2230009</b> Untere Führung, Alu, einfach, Aufbau	1; 1,25; 1,5; 1,75; 2; 2,25 ;2,5; 2,75 ;3; 3,25; 3,5; 3,75; 4; 4,25; 4,5; 5,5 mt
<b>2230007</b> Untere Führung, Alu, einfach, Einbau	1; 1,25; 1,5; 1,75; 2; 2,25 ;2,5; 2,75 ;3; 3,25; 3,5; 3,75; 4; 4,25; 4,5; 5,6 mt
<b>2230084</b> Untere Führung, Inox, doppel	1; 1,1; 1,2; 1,3; 1,4; 1,5; 1,6; 1,7; 1,8; 1,9; 2; 2,1; 2,2; 2,3; 2,4; 2,5; 2,6; 2,8; 2,9;3; 4,5 mt
<b>2230083</b> Obere Führung, Inox, doppel	1; 1,1; 1,2; 1,3; 1,4; 1,5; 1,6; 1,7; 1,8; 1,9; 2;2,1; 2,2; 2,3; 2,4; 2,5; 2,6;2,7; 2,8; 2,9;3; 4,5 mt
<b>2230006</b> Obere Führung, Alu, einfach	1; 1,25; 1,5; 1,75; 2; 2,25 ;2,5; 2,75 ;3; 3,25; 3,5; 3,75; 4; 4,25; 4,5; 5,5 mt
<b>2230004</b> Obere Führung, Alu, doppel	1; 1,5; 1,6; 1,7; 1,8; 1,9; 2; 2,25; 2,5; 2,75; 3; 3,25; 3,5; 3,75; 4; 4,25; 4,5; 4,75; 5 mt
<b>2230005</b> Untere Führung, Alu, doppel	1; 1,5; 1,6; 1,7; 1,8; 1,9; 2; 2,25; 2,5; 2,75; 3; 3,25; 3,5; 3,75; 4; 4,25; 4,5; 4,75; 5 mt
<b>2230003</b> H-PROFILE	0,75; 1; 1,5; 1,6; 1,7; 1,8; 1,9; 2; 2,25; 2,5; 2,75; 3; 3,25; 3,5; 3,75; 4; 4,25; 4,5; 4,75; 5,5 mt
HORIZONTALA PROFILE	0,75; 1; 1,5; 1,6; 1,7; 1,8; 1,9; 2; 2,25; 2,5; 2,75; 3; 3,25; 3,5; 3,75; 4; 4,25; 4,5; 4,75; 5,5 mt
VERTIKALE PROFILE ALU	1,32; 2,65; 2,9; 3,98; 5,3 mt
VERTIKALE PROFILE INOX	3 mt
H-PROFIL M4/ER10 Inox	0,75; 1,25; 1,50; 1,75; 2; 2,25; 2,50; 2,75;3; 3,25; 3,75;4,5mt
HORIZONTALA PROFILE GiD FÜR M4 Inox	0,75;1; 1,25; 1,50; 1,75; 2; 2,25; 2,50; 2,75;3; 3,25; 3,50; 3,75;4,5mt



**Aluminium-Rahmen**

**Artikel-Nr. Artikelbeschreibung**

**2510101** ALU-Profil 20,5 x 20 mm, Aluminium eloxiert

**2510103** Alu-Profil 20,5 x 20 mm; l=5000 mm; Farbe Schwarz matt; schmal

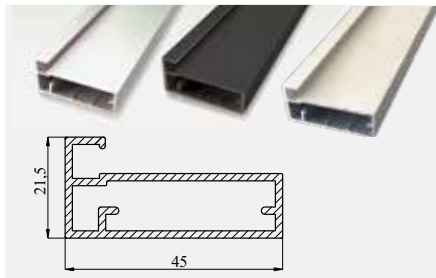
ME m



**Artikel-Nr. Artikelbeschreibung**

**2510147** Dichtung für Alu-Rahmen

ME m



**Artikel-Nr. Artikelbeschreibung**

**2510104** ALU-Profil 21,5 x 45 mm, Aluminium eloxiert

**2510105** Alu-Profil 21,5 x 45 mm, Farbe Inox, breit

**2510106** Alu-Profil 21,5 x 45 mm; l=5000 mm; Farbe Schwarz matt; breit

ME m

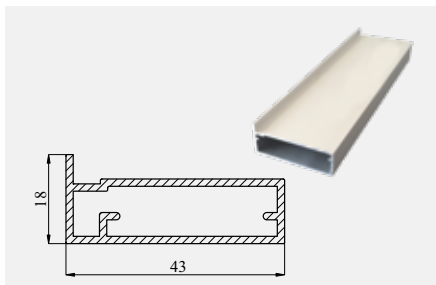


**Eckverbinder für Alu-Rahmen**

**Artikel-Nr. Artikelbeschreibung**

**2510121** Eckverbinder mit Schrauben für ALU-Profil - schmal


ME Stück



**Artikel-Nr. Artikelbeschreibung**

**2510107** ALU-Profil 18 x 43 mm, Aluminium eloxiert

ME m

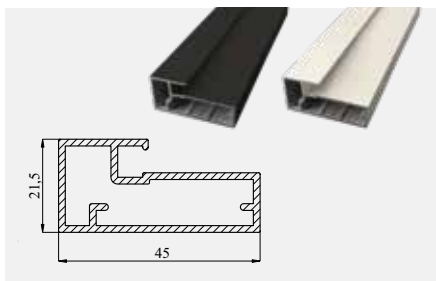


**Eckverbinder für Alu-Rahmen**

**Artikel-Nr. Artikelbeschreibung**

**2510122** Eckverbinder mit Schrauben für ALU-Profil - breit

ME Stück



**Artikel-Nr. Artikelbeschreibung**

**2510109** ALU-Profil 21,5 x 45 mm, Farbe Alu

**2510112** Alu-Profil 21,5 x 45 mm, Farbe Schwarz matt

ME m

\*Griffmontage ohne Glasbohrung



**Zubehör für den Griffenbau**

**Artikel-Nr. Artikelbeschreibung**

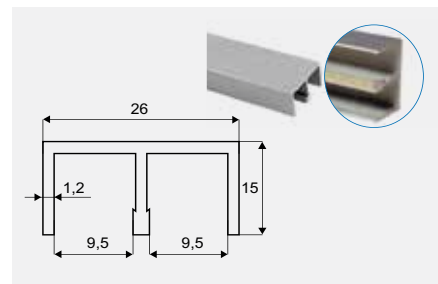
**2510127** Hülse Ø7/5,2 mm - für Loch Ø8 mm

ME Stück

**2420128** PVC-Unterlage für Glas - 100/1

ME Paket

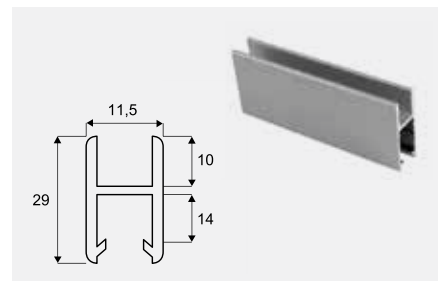
# Schiebetüren und Rahmen



**Artikel-Nr. Artikelbeschreibung**

**2220220** Obere Führung, mit Filz, für Glas, Alu  
l=2000 mm

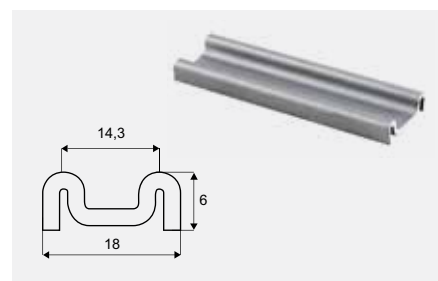
ME m



**Artikel-Nr. Artikelbeschreibung**

**2220221** Glasträger H, Alu, l=2000 mm

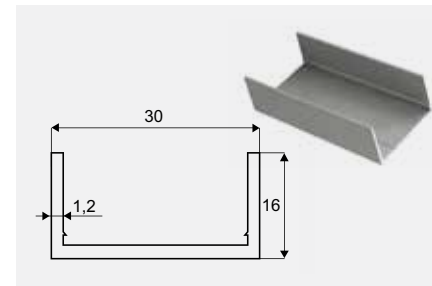
ME Stück



**Artikel-Nr. Artikelbeschreibung**

**2220222** Untere Führung, für Glas, Alu  
l=2000 mm\*

ME m



**Artikel-Nr. Artikelbeschreibung**

**2220223** Seitenprofil, für Glas, Alu,  
l=2000 mm

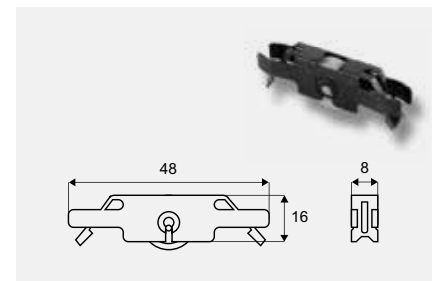
ME m



**Artikel-Nr. Artikelbeschreibung**

**2220240** Dichtung für das H-Profil für Glas 4 mm

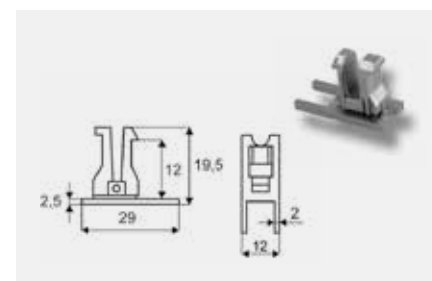
ME m



**Artikel-Nr. Artikelbeschreibung**

**2220225** Rolle für Schiebetüren aus Glas

ME Stück



**Artikel-Nr. Artikelbeschreibung**

**2220226** Abdeckkappe für das H-Profil, Kunststoff


ME Stück



**Artikel-Nr. Artikelbeschreibung**

**2220227** Schloss für Glasschiebetüren

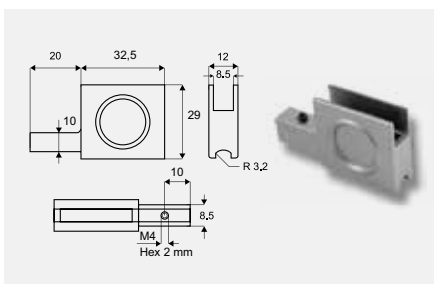
ME Stück



**Artikel-Nr. Artikelbeschreibung**

**2220231** Handwerkzeug für Rolleneinbau

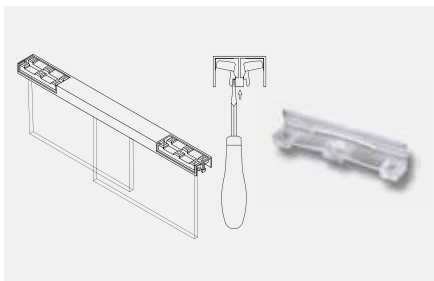
ME Stück



**Artikel-Nr. Artikelbeschreibung**

**2220228** Griff für Glasschiebetüren

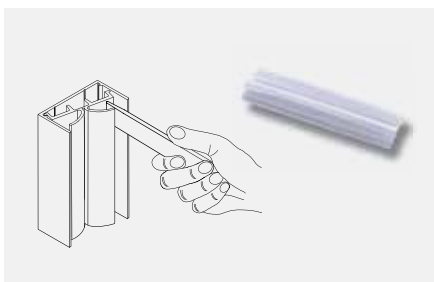
ME Stück



**Artikel-Nr. Artikelbeschreibung**

**2220229** Stopper für Glasschiebetüren

ME Stück



**Artikel-Nr. Artikelbeschreibung**

**2220230** Seitenprofildämpfer

ME Stück





### Dienstleistungen

Artikel-Nr.	Artikelbeschreibung
2510130	Dienstleistung der Profilbearbeitung (Schneiden, Bohren) / Stück
2510136	Dienstleistung der Erstellung des Scharnierlochs / Stück
2510131	Dienstleistung der Glasmontage / Stück
2510132	Dienstleistung der Glasmontage durch Verkleben/ Stück
2510133	Dienstleistung des Glasschleifens/ mt
2510134	Dienstleistung der Glasbohrung, Ø=5mm / Stück
2510137	Dienstleistung der Glasbohrung, Ø=8mm / Stück
ME	Dienstleistung

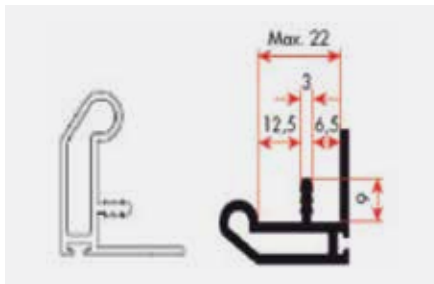


### Scharniere und Montageplatten für schmale Alu-Rahmen

Artikel-Nr.	Artikelbeschreibung	Artikel-Nr.	Artikelbeschreibung
1072796	Scharnier aufliegend Nexis Click-on, für schmale Alu-Rahmen, Öffnung 95°	1078156	Scharnier halbaufliiegend Tiomos, 110°, für schmale Alu-Rahmen, mit Dämpfung
1072799	Scharnier halbaufliiegend Nexis Click-on, für schmale Alu-Rahmen, Öffnung 95°	1078157	Scharnier einliegend Tiomos, 110°, für schmale Alu-Rahmen, mit Dämpfung
1072965	Scharnier einliegend Nexis Click-on, für schmale Alu-Rahmen	1078246	Scharnier aufliegend Tiomos, 110°, für schmale Alu-Rahmen, ohne Dämpfung und ohne Feder
1073129	Linearmontageplatte für Nexis Click-on Scharnier, mit Höhenverstellung, h=0	1079701	Linearmontageplatte für Tiomos Scharnier, mit Höhenverstellung, h=0
1073144	Kreuzmontageplatte für Nexis Click-on Scharnier, h=0, ohne Höhenverstellung	1079703	Linearmontageplatte für Tiomos Scharnier, mit Höhenverstellung, h=3
1073145	Kreuzmontageplatte für Nexis Click-on Scharnier, h=2, ohne Höhenverstellung	1079721	Kreuzmontageplatte für Tiomos Scharnier, ohne Höhenverstellung, h=0
1073146	Kreuzmontageplatte für Nexis Click-on Scharnier, h=4, ohne Höhenverstellung	1079722	Kreuzmontageplatte für Tiomos Scharnier, ohne Höhenverstellung, h=2
1073148	Kreuzmontageplatte für Nexis Click-on Scharnier, mit Höhenverstellung, h=0	1079723	Kreuzmontageplatte für Tiomos Scharnier, ohne Höhenverstellung, h=3
1078062	Scharnier aufliegend Tiomos, 110°, für schmale Alu-Rahmen, ohne Dämpfung	1079746	Kreuzmontageplatte für Tiomos Scharnier, mit Höhenverstellung, h=0
1078063	Scharnier halbaufliiegend Tiomos, 110°, für schmale Alu-Rahmen, ohne Dämpfung	1079747	Kreuzmontageplatte für Tiomos Scharnier, mit Höhenverstellung, h=2
1078064	Scharnier einliegend Tiomos, 110°, für schmale Alu-Rahmen, ohne Dämpfung	1079748	Kreuzmontageplatte für Tiomos Scharnier, mit Höhenverstellung, h=3
1078155	Scharnier aufliegend Tiomos, 110°, für schmale Alu-Rahmen, mit Dämpfung		







**Alu-Griffprofile - Aluminium natur eloxiert**

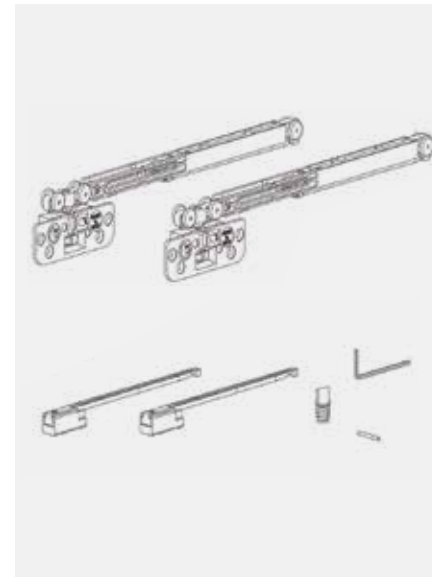
**Artikel-Nr. Artikelbeschreibung**

**2210013** EINBAU 33/3000 mm, Art. 270/AS

ME m

**LIVING TOP**

Schiebetürbeschläge



**Artikel-Nr. Artikelbeschreibung**

**2210260** Beschlägegarnitur Living Top für 1 Tür

ME Set



**Artikel-Nr. Artikelbeschreibung**

**2210263** Untere Einbauführung einfach

ME m



**Artikel-Nr. Artikelbeschreibung**

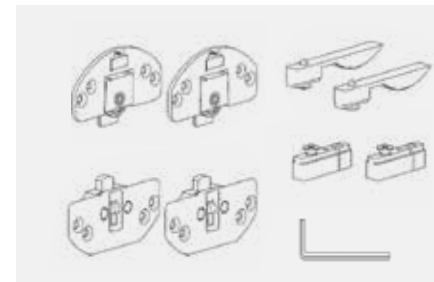
**2210264** Obere Einbauführung einfach

ME m





**SCORRIBASE MEDIO**  
Schiebetürbeschläge



**Artikel-Nr. Artikelbeschreibung**  
**2210033** Zubehör für 1 Tür bis zu 30 kg, Art. 368  
ME Grt



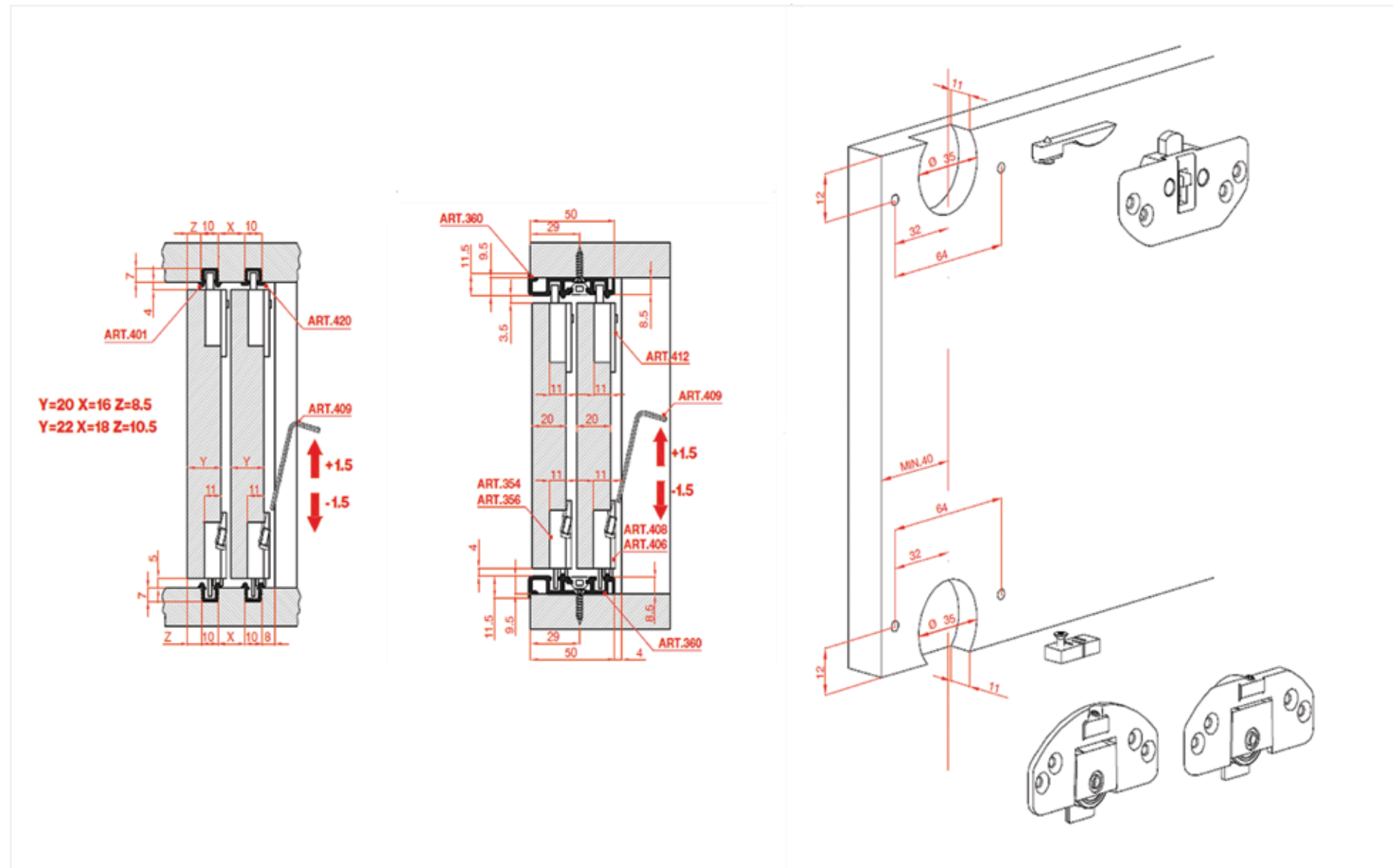
**Artikel-Nr. Artikelbeschreibung**  
**2210030** Einbauführung Aluminium, Art. 401/A  
ME m  
\*Führungen werden auf volle Meter geliefert (2, 3, 4 und 6 m)



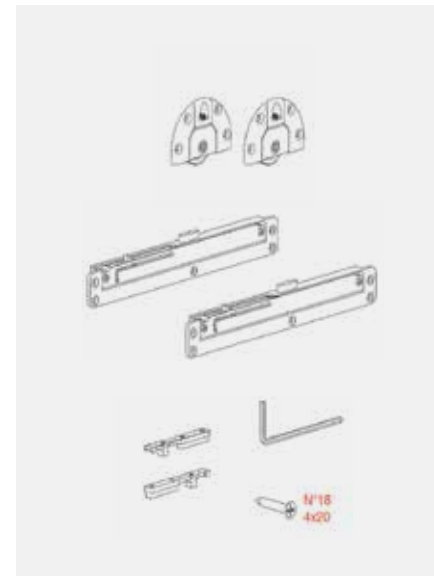
**Artikel-Nr. Artikelbeschreibung**  
**2210031** Aufbauführung Aluminium, Art. 360/A  
ME m  
\*Führungen werden auf volle Meter geliefert (2, 3, 4 und 6 m)



**Artikel-Nr. Artikelbeschreibung**  
**2210032** Dichtung L=3000 mm Art.368  
ME m




**SCORRIBASE SOFT**  
Schiebetürbeschläge



**Artikel-Nr. Artikelbeschreibung**

**2210266** Beschlägegarnitur für Scorribase Soft

ME Set



**Artikel-Nr. Artikelbeschreibung**

**2210267** Untere Führung für Scorribase, einfach

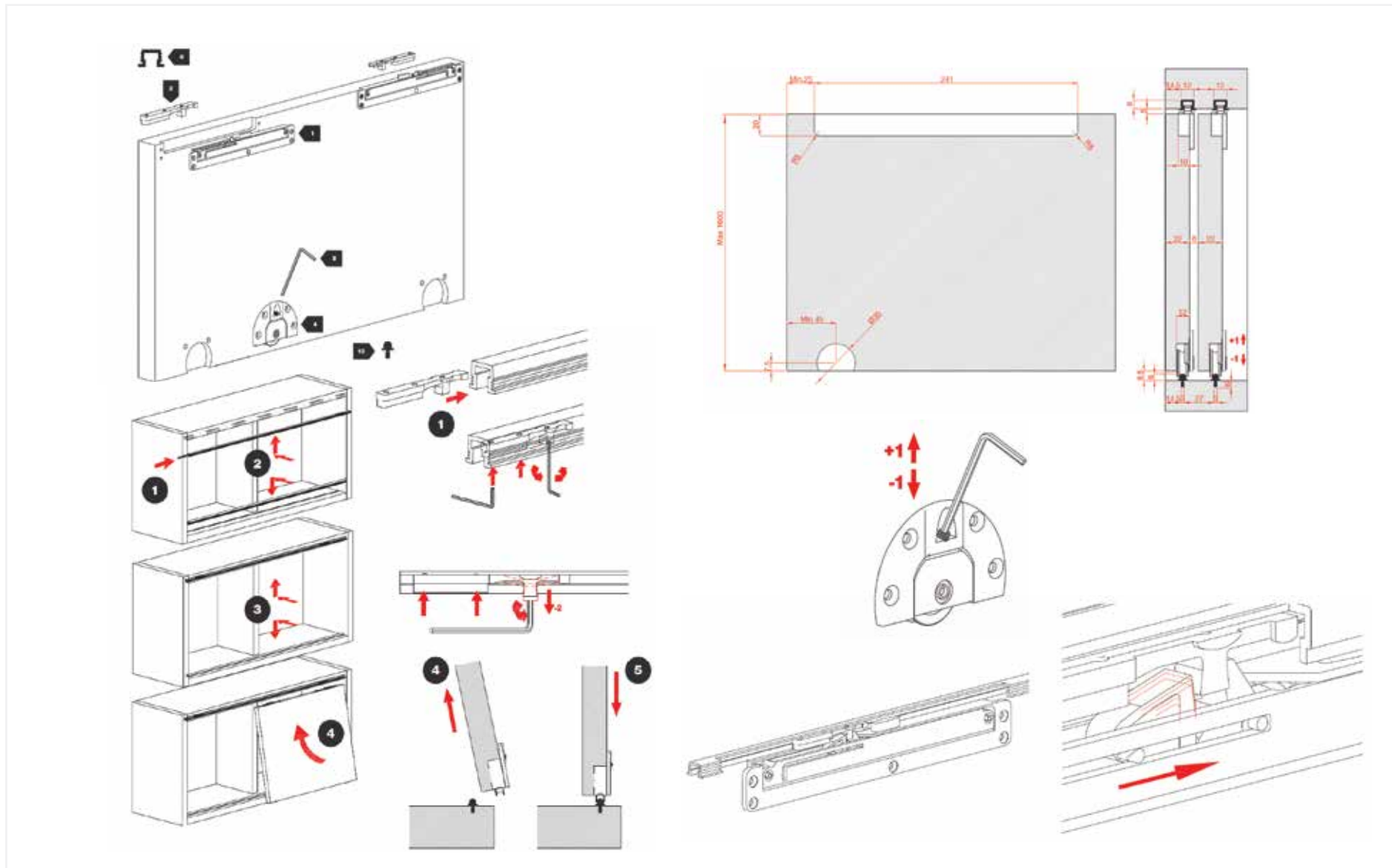
ME m



**Artikel-Nr. Artikelbeschreibung**

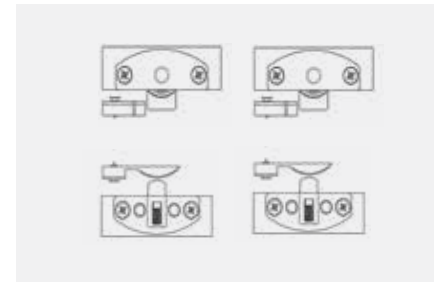
**2210268** Obere Einbauführung für Scorribase, einfach

ME m



### SCORRIBASE MINI

Schiebetürbeschläge - für schmale Alu-Profile



**Artikel-Nr. Artikelbeschreibung**

**2210029** Zubehör für 1 Tür bis zu 10 kg, Art. 476/382/478 - für schmale Alu-Profile

ME Grt



**Artikel-Nr. Artikelbeschreibung**

**2210030** Einbauführung Aluminium, Art. 401/A

ME m

\*Führungen werden auf volle Meter geliefert (2, 3, 4 und 6 m)



**Artikel-Nr. Artikelbeschreibung**

**2210031** Aufbauführung Aluminium, Art. 360/A

ME m

\*Führungen werden auf volle Meter geliefert (2, 3, 4 und 6 m)

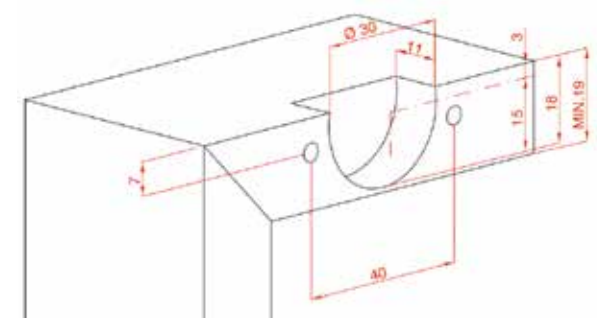
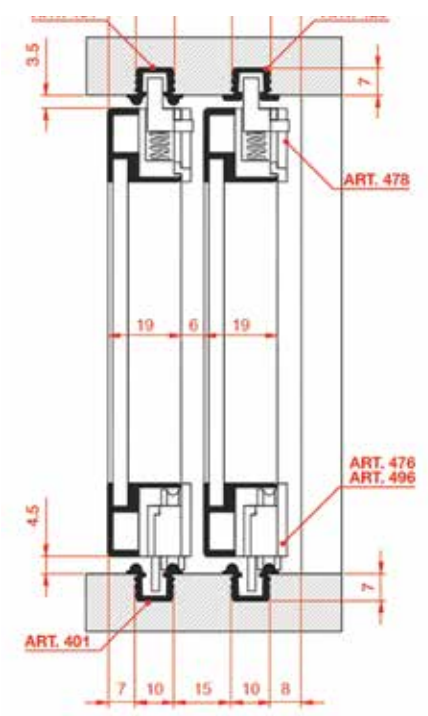
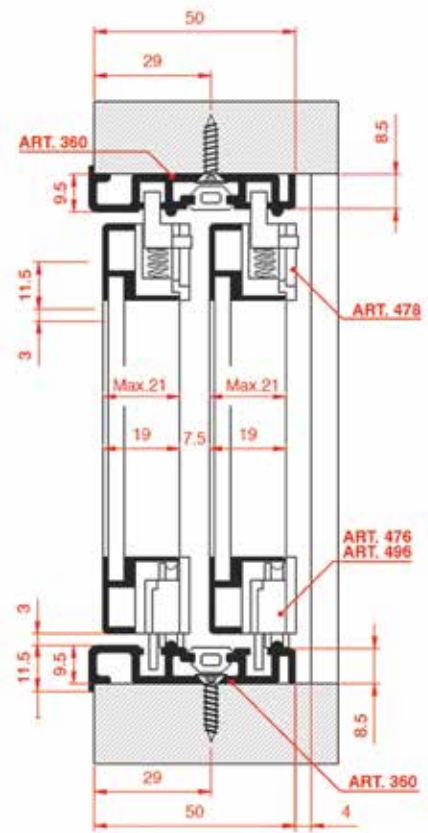
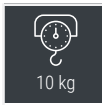


**Artikel-Nr. Artikelbeschreibung**

**2210032** Dichtung L=3000 mm Art. 368

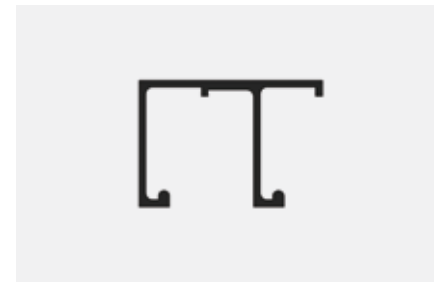
ME m





### SCORRISOSPENSIONE

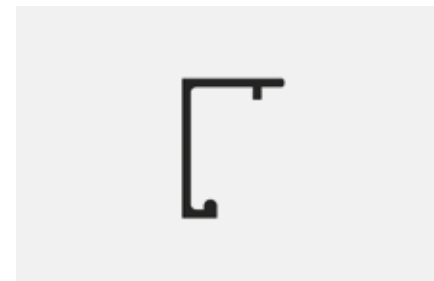
Schiebetürbeschläge bis zu 50 kg



**Artikel-Nr.** **Artikelbeschreibung**  
**2210040** Führung, eloxiertes Aluminium, Doppelführung Art. 710/G - obere Führung\*

ME m

\*Führungen werden auf volle Meter geliefert (2, 3, 4 und 6 m)



**Artikel-Nr.** **Artikelbeschreibung**  
**2210045** Führung, eloxiertes Aluminium, einfache Führung Art. 711/G - obere Führung\*

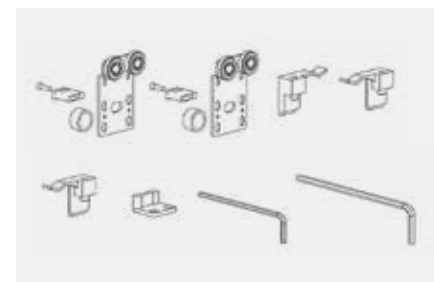
ME m

\*Führungen werden auf volle Meter geliefert (2, 3, 4 und 6 m)



**Artikel-Nr.** **Artikelbeschreibung**  
**2210042** Führung, PVC silber, Art. 730/A - untere Führung

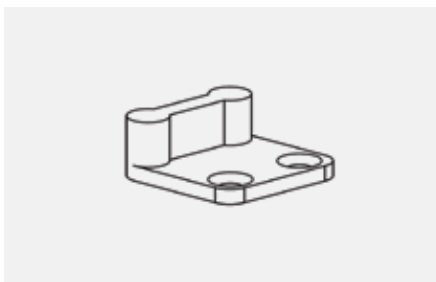
ME m



**Artikel-Nr.** **Artikelbeschreibung**  
**2210041** Beschlägegarnitur für 1 Flügel bis zu 50 kg, Art. 747/A

ME Grt

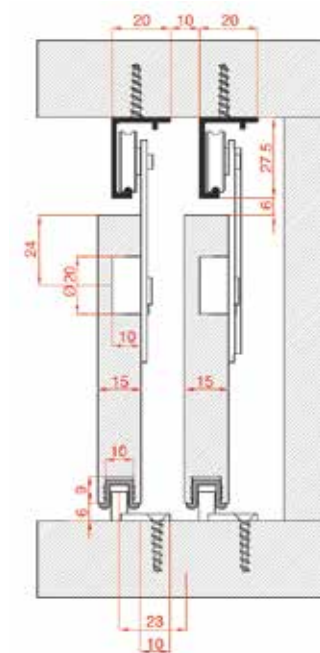
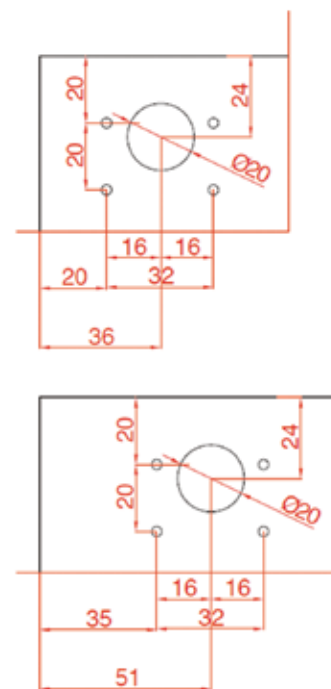
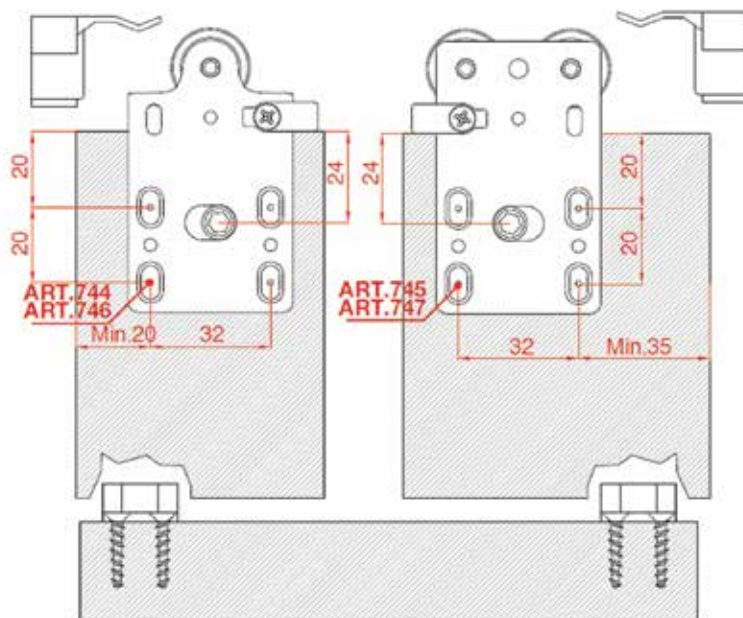
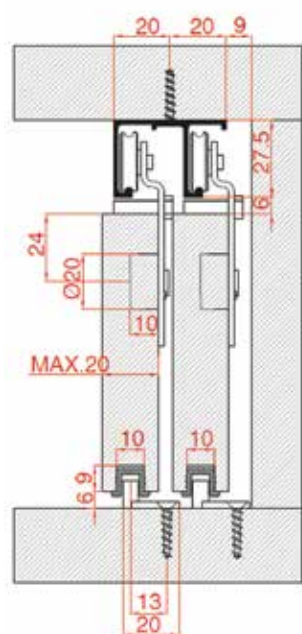




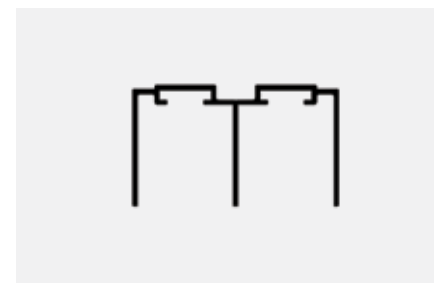
**Artikel-Nr. Artikelbeschreibung**

**2210043** Zusätzliche Bodenführung für Schiebetüren, Art. 723, PVC schwarz

ME Stück



**WALLY**  
Schiebetürbeschläge

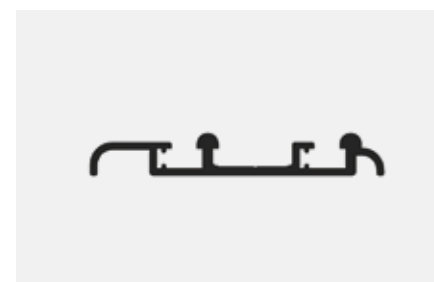


**Artikel-Nr. Artikelbeschreibung**

**2210010** Obere Führung WALLY Art. 260/A\*

ME m

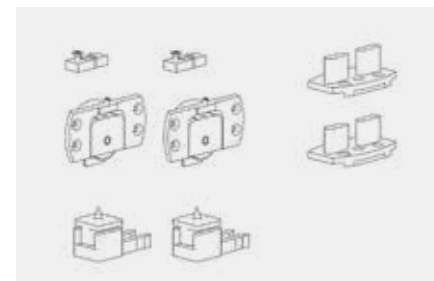
\*Führungen werden auf volle Meter geliefert (2, 3, 4 und 6 m)



**Artikel-Nr. Artikelbeschreibung**

**2210011** Untere Führung WALLY Art. 250/A

ME m



**Artikel-Nr. Artikelbeschreibung**

**2210012** Zubehör für WALLY 60 kg Art. 254/257/L

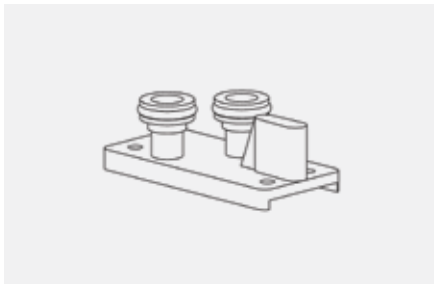
ME Grt



**Artikel-Nr. Artikelbeschreibung**

**2210013** Frontgriff L=3000 mm Art. 270/AS

ME m

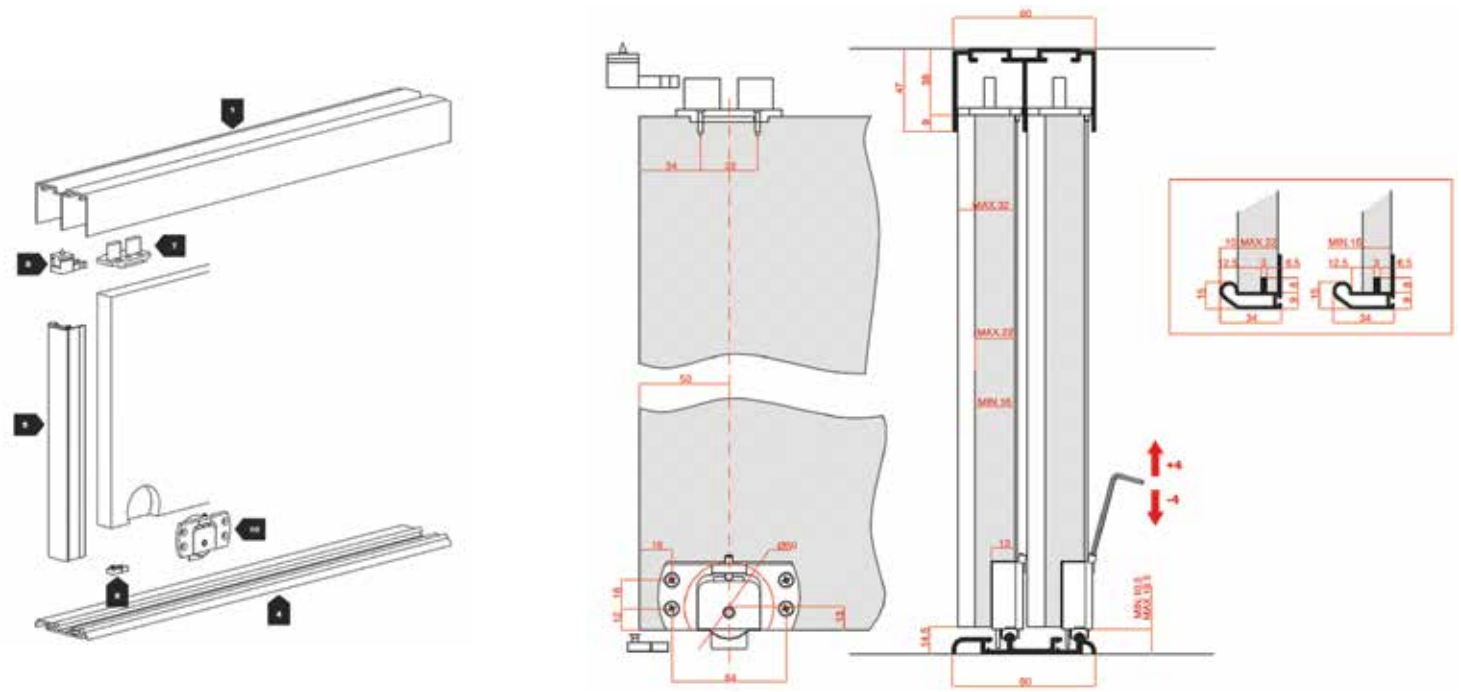


**Artikel-Nr. Artikelbeschreibung**

**2210061** Stabilisator für obere Führung Art.255 \*\*

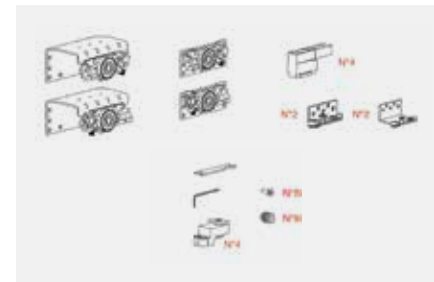
ME Stück

\*\* Der Stabilisator kann anstelle des Gleiters benutzt werden, der in GRT der Beschläge 2210012 vorhanden ist



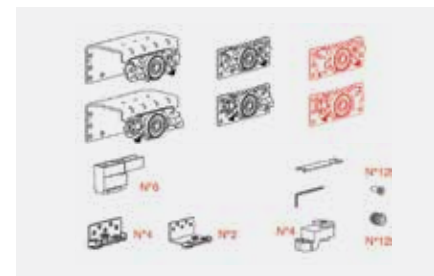
**STAR**

Schiebetürbeschläge bis zu 80 kg



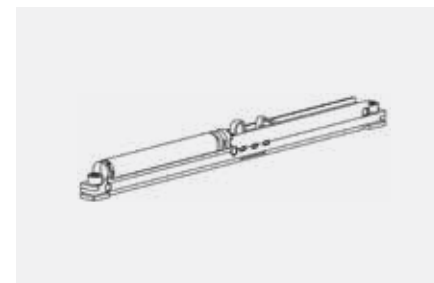
**Artikel-Nr. Artikelbeschreibung**

- 2210091** Beschlägegarnitur Star, 2 Flügel, bis 22 mm Stärke
- 2210093** Beschlägegarnitur Star, 2 Flügel, bis 28 mm Stärke
- 2210095** Beschlägegarnitur Star, 2 Flügel, bis 33 mm Stärke  
ME Grt



**Artikel-Nr. Artikelbeschreibung**

- 2210092** Beschlägegarnitur Star, 3 Flügel, bis 22 mm Stärke
- 2210094** Beschlägegarnitur Star, 3 Flügel, bis 28 mm Stärke
- 2210096** Beschlägegarnitur Star, 3 Flügel, bis 33 mm Stärke  
ME Grt



**Artikel-Nr. Artikelbeschreibung**

- 2210099** Soft-Closing für den Beschlag Star, Art. 2119  
ME Stück

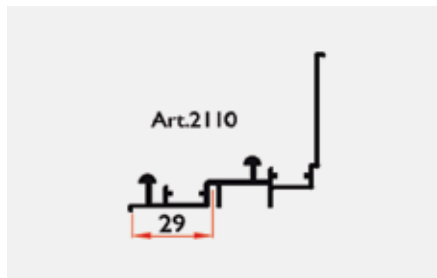


**Artikel-Nr. Artikelbeschreibung**

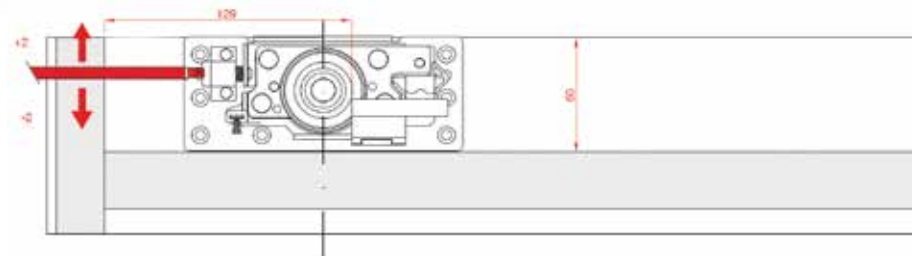
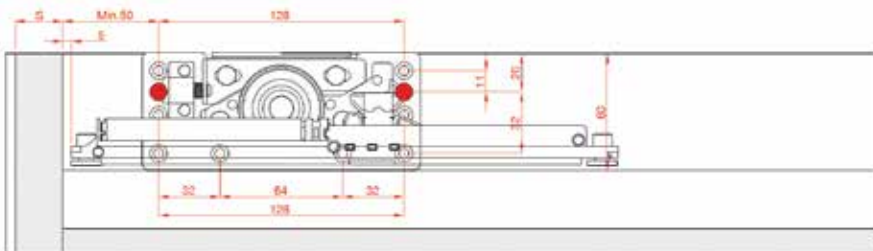
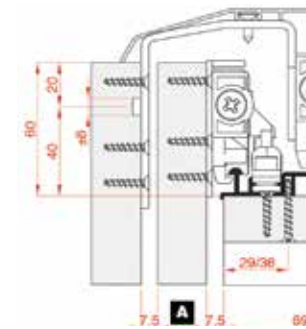
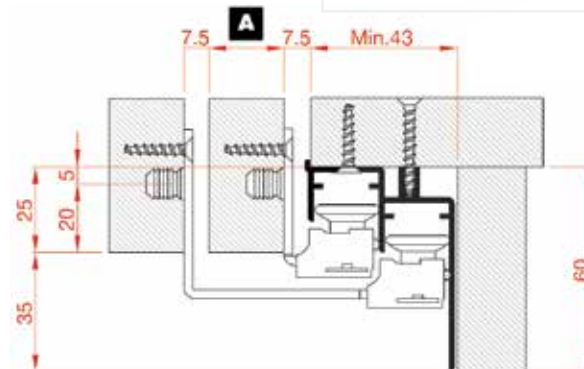
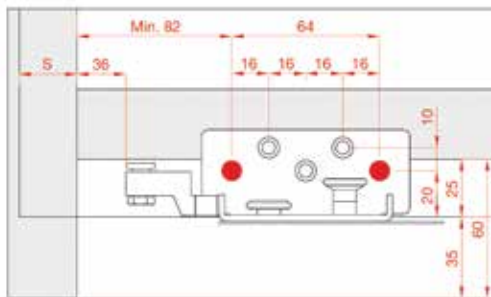
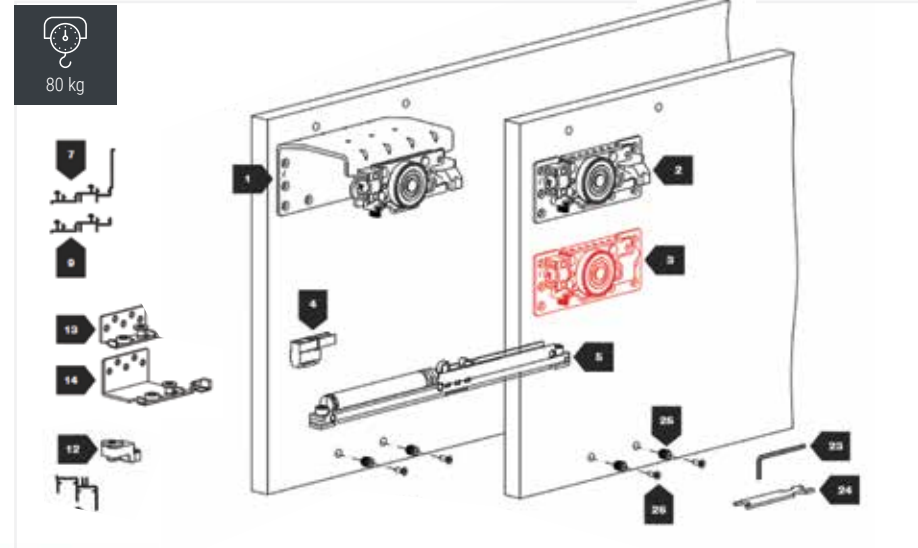
- 2210002** Untere Führung Star, Art. 910/G  
ME m



**Artikel-Nr. Artikelbeschreibung**  
**2210008** Obere Führung für den Beschlag Star, Art. 2100/G  
 ME m

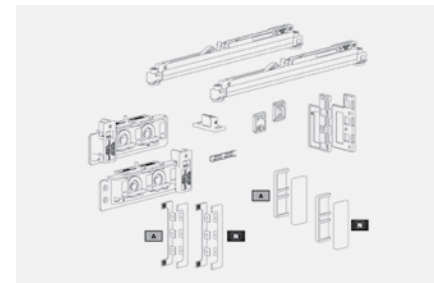


**Artikel-Nr. Artikelbeschreibung**  
**2210009** Obere Führung für Beschlag Star, verstärkt, Art. 2110/G  
 ME m



### DIVA FLUID

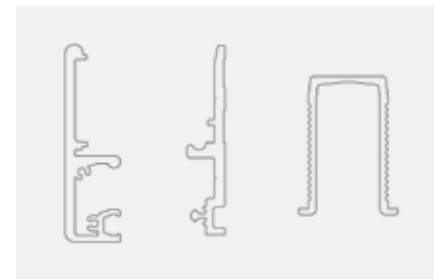
#### Beschläge für Zimmerschiebetüren



**Artikel-Nr. Artikelbeschreibung**

**2210216** Diva Fluid Beschläge für Zimmerschiebetüren, mit Soft Stop, bis 80 kg

ME Set



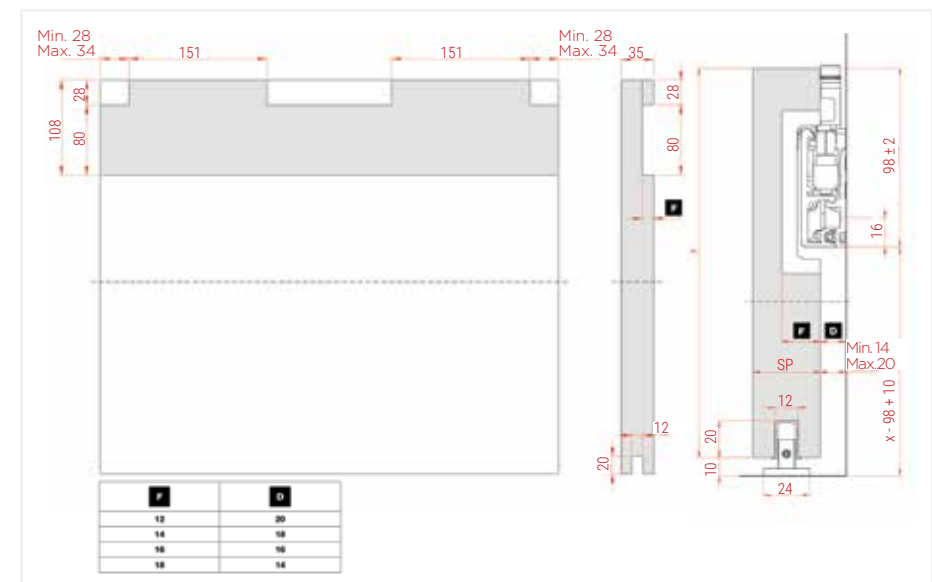
**Artikel-Nr. Artikelbeschreibung**

**2210217** Trägerprofil für das Diva Fluid System

**2210218** Wandprofil für das Diva Fluid System

**2210219** Untere Einbauführung für das Diva Fluid System, PVC Silber, 3 m

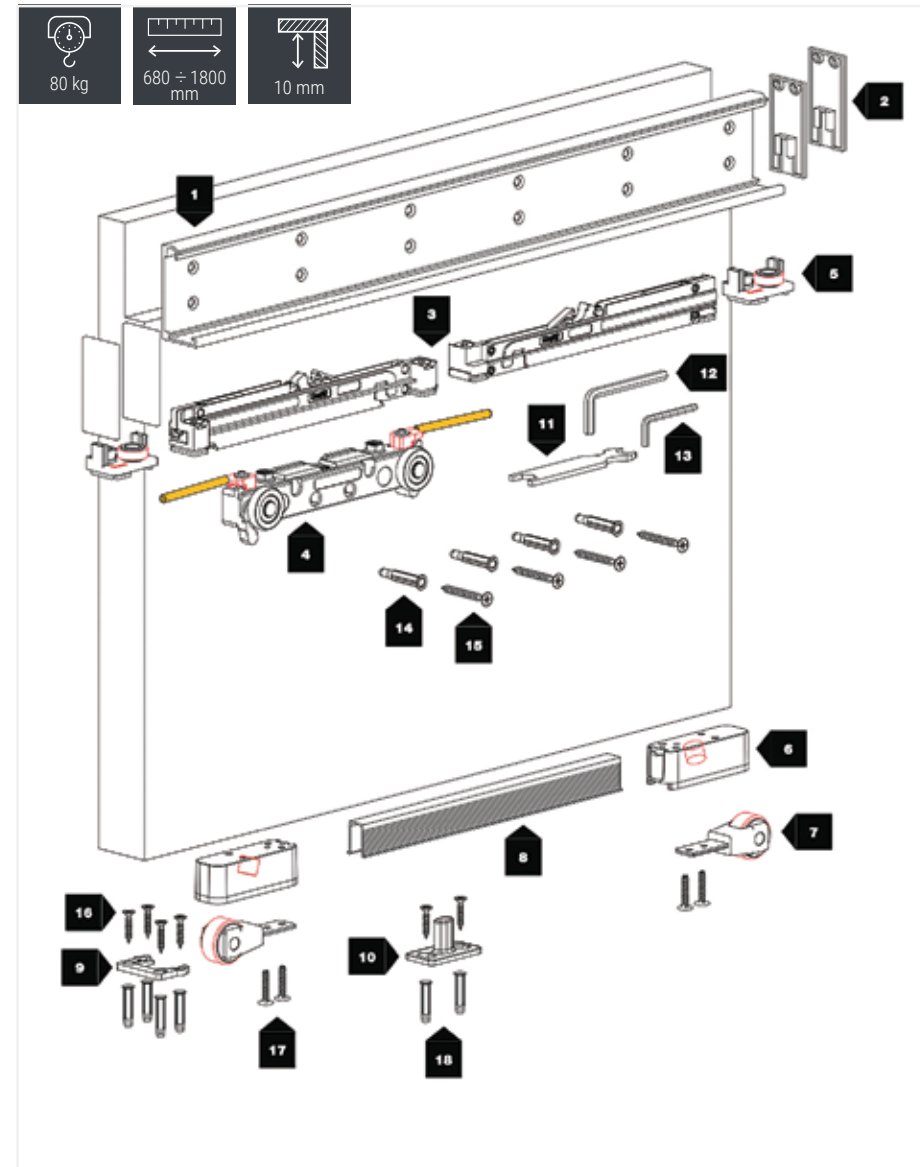
ME m

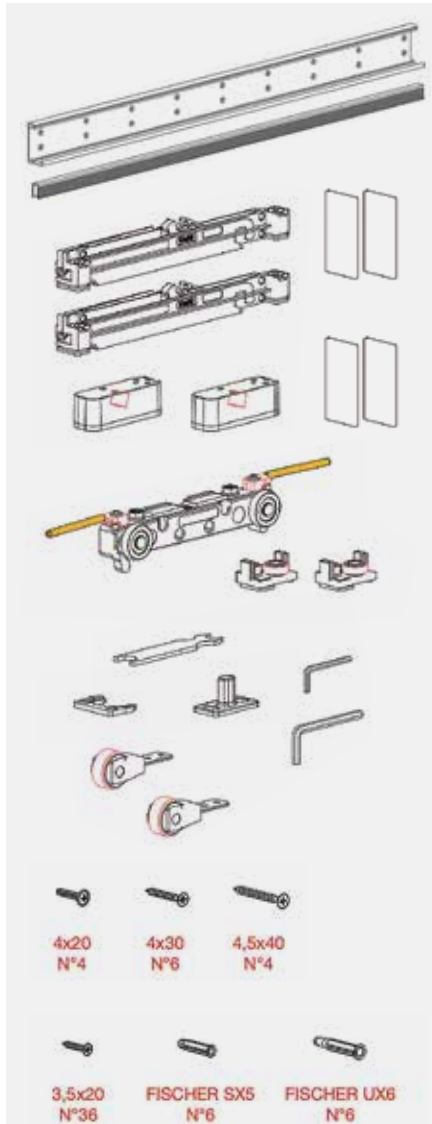




## MAGIC 2

### Beschläge für Zimmerschiebetüren





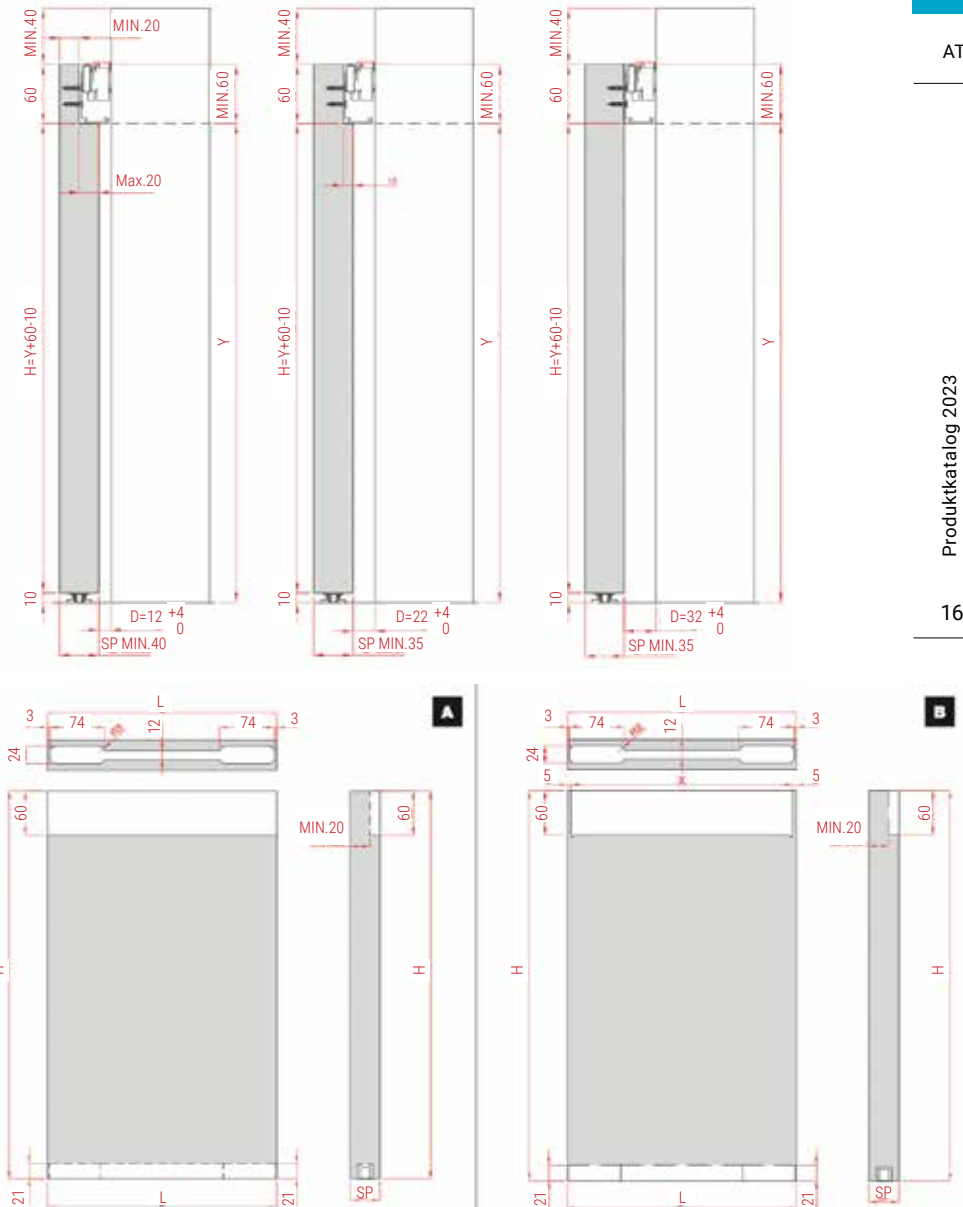
**Artikel-Nr. Artikelbeschreibung**

**2210253** Schiebetürbeschlag MAGIC 2, Tragfähigkeit 80 kg, Führung 1100 mm

**2210254** Schiebetürbeschlag MAGIC 2, Tragfähigkeit 80 kg, Führung 1800 mm

ME Set


**VERSTECKTES FRÄSEN**





**CLASSIC**

## Beschläge für Zimmerschiebetüren

**Artikel-Nr. Artikelbeschreibung**

**2210050** Führung für Zimmerschiebetüren CLASSIC Art. 1080\*

ME m


\*Führungen werden auf volle Meter geliefert (2, 3, 4 und 6 m)

**Artikel-Nr. Artikelbeschreibung**

**2210070** Zubehör für Zimmertüren bis 40 kg, Art. 40/T/G/NR/CON

**2210071** Zubehör für Zimmertüren bis 80 kg, Art. 80/T/G/NR/CON

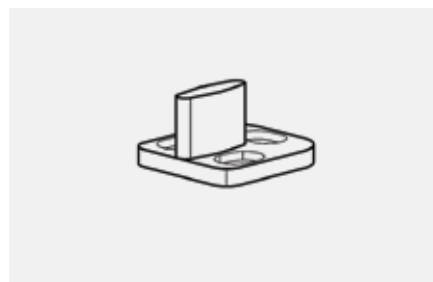
ME Grt

**Artikel-Nr. Artikelbeschreibung**

**2210072** Führung mit Zubehör in GRT Art. 40/T/P/NR165CON

**2210073** Führung mit Zubehör in GRT Art. 40/T/P/NR/200/CON4

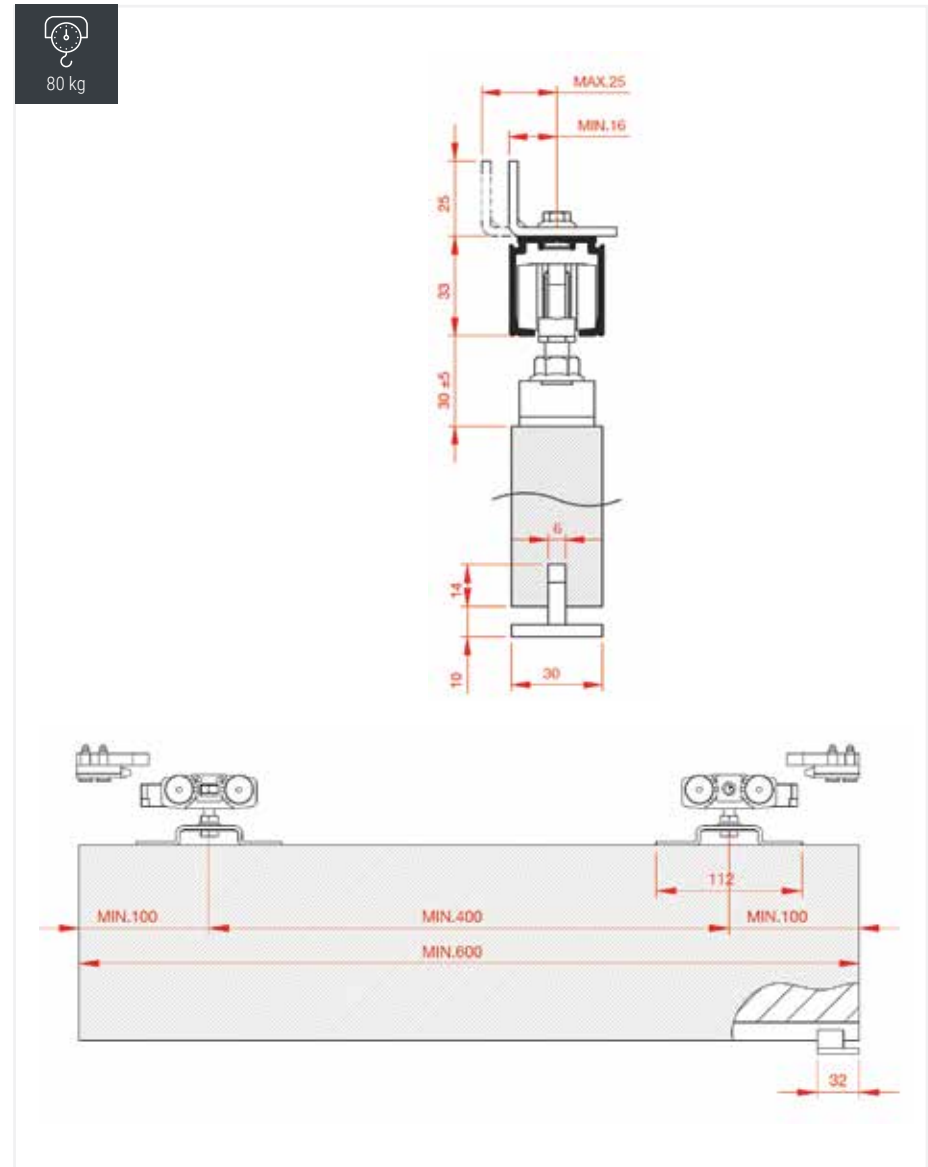
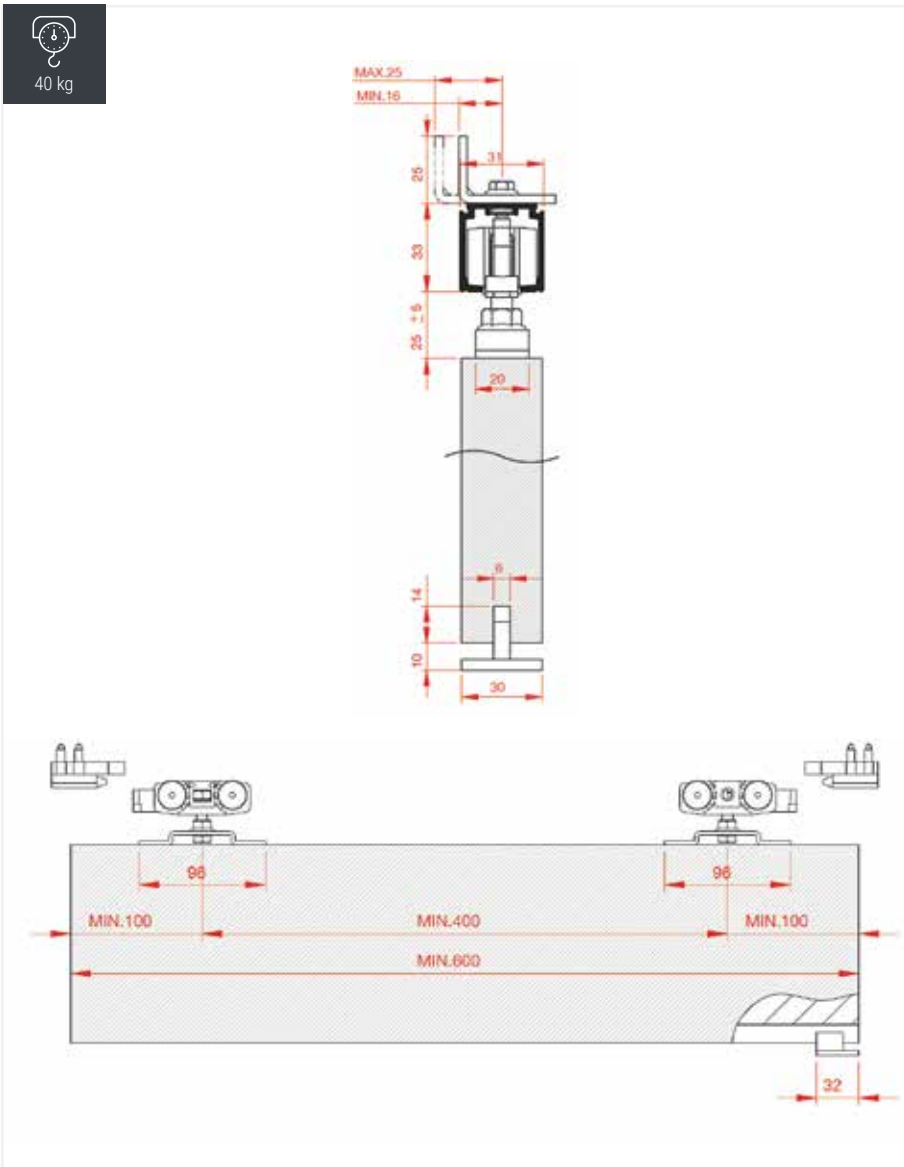
ME Set

**Artikel-Nr. Artikelbeschreibung**

**2210074** Bodenführung für Schiebetüren PVC weiß, Art. 45

ME Stück

\*Führungen werden auf volle Meter geliefert (2, 3, 4 und 6 m)



**BARN**

## Dekorbeschläge für Alu Schiebetüren

**Artikel-Nr. Artikelbeschreibung**

**2220301** Barn Beschlagset mit 2 m Führung und Dämpfern, 80 kg Tragkraft

**2220302** Barn Beschlagset mit 3 m Führung und Dämpfern, 80 kg Tragkraft

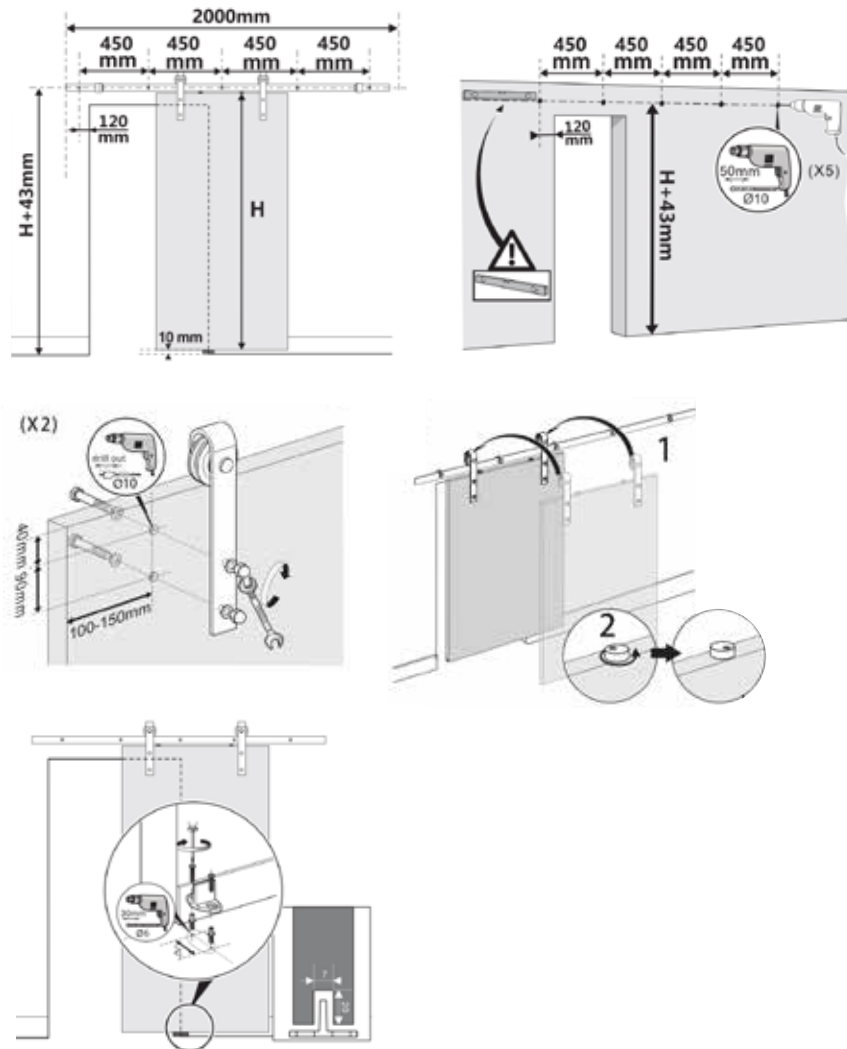
ME Set

**Anmerkung:** Die Tragkraft des Beschlags beträgt 80 kg und er ist für die Montage von Türen mit einer Stärke von 30 - 40 mm vorgesehen

**Der Beschlag wird im Set verkauft und das Set besteht aus:**

- Schrauben zur Türmontage (4 Schrauben und 4 Muttern – für eine Türstärke von 30 - 40 mm)
- Schrauben zur Wandmontage (5 Abstandshalter + 5 Schrauben + 5 Dübel)
- Rollenset (2 Rollen + 2 Stopper + 2 Sicherungen + 1 Bodenstift mit Schrauben und Dübeln)
- Dämpfer-Set (2 Dämpfer + 4 Halterungen + 2 Aktivatoren + Spanplattenschrauben)
- Führung (1 Flachprofil l=2 m)

SCHEMA FÜR DEKORBESCHLÄGE



DÄMPFER FÜR DEKORBESCHLÄGE

